

# 気ままに Furacoko, 便り

22号

平成29年2月12日号

ふらここ  
ふら子 フラフラ散歩・21

AngelSeed.

Hand made  
+

<http://furacoko-725.cocolog-nifty.com/blog/>



今年のお正月気分も抜けた頃、突然高熱が出てインフルエンザと思いきや肺炎でした。それで半月自宅で安静にしました。なので1月はフラフラと散歩もしていなくてトホホです。寝込む前、主人のお正月休み終わりの日の朝。主人が急に「郡山に行って来る。」と言い出しました。ドライブがてら私も車に乗り込みついて行きました。

男の人は皆そうなのか？我が旦那様は目的地に行くと用事を済ませるとさっさと何処も寄らないで帰宅します。今回は私がいたので寄り道をしてくれました。『郡山市立美術館』へ向かいました。ここへは10年ぐらい前に二人で来たことがあります。主人はその時気持ちの好い所だと覚えているのでしょうか。主人から行ってみようと言い出しました。

美術館は郊外の見晴らしのいい小高い丘にあります。周りは自然あふれ空気も澄んでいます。車外に出ると深呼吸を大きく。仲通は空気が美味しい。森に囲まれた敷地。駐車場から階段を降りて行くと石の庭が広がります。その奥に建物が見えます。石の庭と言っても日本庭園のようなのではなく長細い石をランダムに階段状に敷き詰められ現代的な庭です。庭を眺めながら飛行機の羽のような屋根のある通路を歩き入り口に向かいます。天気もよく白いコンクリートの建物、石の庭が眩しかったです。庭には兔のオブジェもあります。眩しくてオブジェは巧く撮れません。

入場料は大人200円。平日の上企画展もやってなかったので他に人はいないようでした。二人でのんびりと常設展を鑑賞しました。主人は何事にも地元愛が強い人なので郡山ゆかりの作家たちの展示をととても喜んでました。私は佐藤潤四郎のガラス工芸に惹かれました。カフェもありパンケーキとかワンプレートランチなどおしゃれな感じの食べ物もあるようでしたが主人には似合わないのでパス。

帰りは三春を通して雑貨屋『in-kyo インキョさん』に寄って欲しいとお願いしましたがお正月明けお休みでした。残念。三春で小高い丘にあるお蕎麦屋さんに寄ってお腹もいっぱいになりました。なので直行いわきへ帰ってきました。

女友達となら暖かくなってハーブガーデンなんかも寄ってもいいですよ。








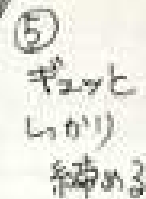
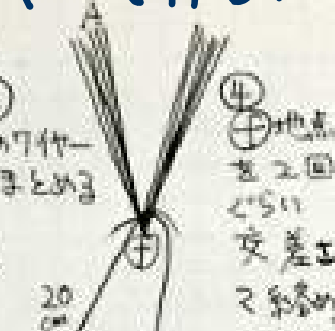


# 雑貨日記・19

## ～極細ワイヤーで作る花～

材料

- \*0.3mmのワイヤー
- A 12cm...10本
- B 45cm...1本
- \*ラジオペンチ



雑誌で見かけたワイヤーの花...  
極細のワイヤー見つけて作ってみました。

3月の雑貨教室でも1つ作りますよ。

# 作ってみ～レシピ・17 お餅の食べ方3種

正月のお餅残ってますか？どんな風に食べてますか？

- \* お餅をレンジで少し温めて(膨らまないように)チーズ片面に乗せてベーコンを巻いてオーブントースターで焼き胡椒をかけたのりを巻いて食べるのが好きです。ベーコンがいい感じ。
- \* 最近はこちらが好きです。フライパンにごま油を敷いて少しレンジで柔らかくしたお餅を焼きます。蜂蜜・蜂蜜と顆粒のだしの素・みりんをフライパンの中のお餅にかけて絡め醤油をジュッとかけ焦げないように焼いてのりを巻いて食べます。蜂蜜なければお砂糖で。
- \* 変わったお雑煮・・・昔お友達の家で食べました。揚げたお餅を具のないお味噌汁に入れて大根おろしをたっぷり薬味にねぎも添えていただきます。



## Furacoko, 手作り教室のご案内

2月の雑貨教室  
～白いフェルトの  
ガーラント～  
のサンプルです。

2月の粘土教室  
～ハート天使の  
モビール～  
のサンプルです。

### A・季節を彩る雑貨教室

★3月の教室★1回・2500円 (材料費込)

ワイヤーの気球と鳥かごと花のモビール

- \* 10時30分～2時間くらい  
3月9日(木)・  
3月16日(木)・3月23日(木)  
からお選びください。(毎予約)
- \* 持ち物・・・エプロン



# B・季節の人形・粘土教室



★ 3月の教室 ★ 2回・4500円  
(材料費込)

## ～音符天使モビール～

- \* 10時半～2時間くらい
- \* 家庭用オーブンで焼いて仕上げるオープン陶土で作ります。

1日目は形作り、

2日目は色ぬりをして仕上げます。

3月7日(火)・3月14日(火)

3月21日(火)・3月28日(火)

のいずれか2日間をお選びください。(要予約)

- \* 持ち物・・・エプロン・色塗りの時のみドライヤー

A・雑貨教室はメニューを参考に参加してみたい月にお申し込みください。(月1回)

- \* 日程は毎週木曜日 10:30 から 2時間くらい
- \* 参加費 2500円 (材料費込)
- \* 材料によっては追加料金を頂く場合もございます。
- \* 持ち物・・・エプロン

B・粘土教室はメニューを参考に参加してみたい月にお申し込みください。

1つの作品を1日目は形作り、2日目は色塗りをして仕上げます  
(月2回)

- \* 日程は毎週火曜日 10:30 から 2時間くらい
- \* 参加費 4500円 2回分 (材料費込)
- \* 材料によっては追加料金を頂く場合もございます。
- \* 持ち物・・・エプロン・色塗りの時にドライヤー

詳しい日程やメニューは Furacoko.便りやブログでお確かめください。

祝祭日はお休みです。

予定以外でも日程・時間などお気軽にご相談くださいませ。  
できる限り対応させていただきます。

場所(自宅にて)

〒971-8183

いわき市泉町下川字宿ノ川 71

柴田夏子

TEL 0246-56-5884

A・雑貨教室メニュー

- 1月・都合によりお休み
- 2月・白いフェルトのガーラント
- 3月・ワイヤーの気球と鳥かごと花のモビール
- 4月・裂き織りのバッグ

B・粘土教室メニュー

- 1月・~~兔のつるし雛~~
  - 2月・ハート天使のモビール
  - 3月・音符天使のモビール
  - 4月・天使の一輪挿しモビール
- \*\*\* 都合によりメニュー変更することがございます。\*\*\*

毎月2日頃発行予定

ブログ Furacoko.便りも  
ご覧くださいませ。

AngelSeed.

Hand made

+

<http://furacoko-725.cocolog-nifty.com/blog/>

