

気ままに Furacoko. 便り 7号

平成27年10月18日号

雑貨日記・7

ふら子フラフラ散歩・6

栃木県真岡市へお梅やみができ行ってきました。真岡は益子の近くですが何時も素通りする街です。実家のある日光とはちよつと遠くなじみのない街です。でも単線の真岡鉄道が走ってる町で休日には SL が走る街というのはなんとなく知ってました。益子に行く時は偶然走る SL に会えるかも？となんとなく心の片隅で思ったぐらいの物でした。

真岡に早めに着いたのでお茶でもしようかと、車を走らせ知らない街なのでどうしようかと？ととりあえず駅前に行ってみようかと…。結構きれいな整った街なのに駅前がここが駅と思うぐらいの寂しさ。駅舎は新しめの建物。よ〜く見ると SL をイメージした建物。一応写真を撮って戻ろうとしたら、SL が煙をはいてゆっくりと動いています。線路近くの駐車場に入り、鉄ちゃんのごとく SL を眺めちやいました。おもいっきり撮り鉄しちやいました。休日の夕方、客車を切り離し、石炭をくべて、メンテナンスをし倉庫にゆっくりと帰っていきました。

駅の反対側には近くで見られるような場所もあります。まじかに大きな車輪や車輪周辺の軸やが見られ、メンテナンスをする姿を眺めるとなんだかドキドキしてはしゃいでしまいました。かつこいい〜。今度は客車をひいて線路を煙はいて走る姿がみたいな〜。

益子へ行く時には真岡鉄道の SL にも会いに行ってみてください。

9月の終わりの週末。我が家の庭の桜の下に日本蜜蜂の塊がぶら下がりました。大きさはハンドボールくらいかな〜、分蜂の途中らしく形を変えながら、しばらくそこにいました。気持ち悪いけど珍しいし…観察してらうち簡単な巣箱も設置してみました。…結局ある朝、消えておりました。巣箱の中には純白でおせんべいぐらいの大きさの巣を残すすっかりなくなっていました。小さな巣箱ではお気に召してもらえなかったようです。

小さく綺麗な六角の集合の蜂の巣。わずか1日ですい仕事をしておられます。もし日本ミツバチが居ついてくれたら蜂蜜も楽しみだけど、蜜ろうがとれるな〜と楽しみにしてましたのに。

来春、また来てくれるかもしれません。庭仕事頑張るのて日本ミツバチさんお待ちしておいま〜す。



作ってみ〜レシピ・7

サツマイモとレンコンの甘酢醤油

材料	サツマイモ	200g
	レンコン	100g
	豚肉	100g
	醤油・コショウ・酒	適量
★	醤油	大さじ3
★	砂糖	大さじ3
★	酢	大さじ2
	ごま	お好みでたっぷり
	片栗粉	適量
	サラダ油	適量

根菜類が美味しい季節。サツマイモをあまり食べない主人もこれなら、食べてくれます。豚肉を鶏肉にしても肉なしでも美味しくいただけます。

作り方

- ① さつまいもは皮のまま・レンコンは5mm ぐらいの厚さの半月切りにして水にさらす
- ② 豚肉は醤油とこしょうと酒で下味をつけ片栗粉をまぶす。
- ③ レンコンは片栗粉をまぶす。サツマイモは水けを切る。
- ④ ②と③を揚げる。
- ⑤ ★のち調味料をフライパンに入れ一煮立ちさせ、④を入れ絡ませる。
- ⑥ たっぷりのゴマをまぶし出来上がり。

A・季節を彩る雑貨教室

★ 11月の教室 ★ 1回・2800円

リンゴとばらとユーカリのリース (材料費込)

* 10時30分～2時間くらい

11月5日(木)・11月12日(木)・11月19日(木)

11月26日(木)からお選びください。(要予約)

* 持ち物・・・エプロン

* リンゴ・コットンフラワー・ばら・くるみ・エリンジューム・パーゼリア・ペッパーベリー・薔薇の实・ユーカリの葉・車輪パイの实・その他をグルーガンでリースの台に付けていきます。クリスマスが終わってからも飾って楽しめます。



B・季節の人形・粘土教室

★ 11月の教室 ★ 2回・4500円
(材料費込)

～ピアノを弾くサンタと女の子～

* 10時半～2時間くらい

* 家庭用オーブンで焼いて仕上げるオープン陶土で作ります。

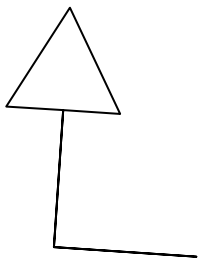
1日目は形作り、

2日目は色ぬりをして仕上げます。

* 11月10日(火)・11月17日(火)・11月24日(火)のいずれか2日間をお選びください。(要予約)

* 持ち物・・・エプロン

色塗りの時のみドライヤー



日にち・曜日・時間など他希望がありましたらご相談くださいませ。
お電話でお問い合わせお申込みください。

場所(自宅にて)

〒971-8183

いわき市泉町下川字宿ノ川 71

柴田夏子

TEL 0246-56-5884

Furacoko. 手作り教室のご案内

Furacoko, 手作り教室のご案内



A・雑貨教室メ

- ~~10月 カラー原毛サンプル~~
- 11月 リース
- 12月 ガーランドライト
- 1月 雪の結晶
- 2月 フェルトの鍋敷き
- 3月 ワイヤーの鳥かご

B・粘土教室メニュー

- ~~10月 魔女と女の子~~
- 11月 ピアノを弾くサンタ
- 12月 干支飾り(申)
- 1月 お雛様
- 2月 鬼とお多福
- 3月 桜

***都合によりメニュー変更することが
ございます。***

A・雑貨教室はメニューを参考に参加してみたい月にお申し込みください。
(月1回)

- * 日程は毎週木曜日 10:30 から2時間くらい
- * 参加費2500円(材料費込)
- * 材料によっては追加料金を頂く場合もございます。
- * 持ち物・・・エプロン

B・粘土教室はメニューを参考に参加してみたい月にお申し込みください。
1つの作品を1日目は形作り、2日目は色塗りをして仕上げます
(月2回)

- * 日程は毎週火曜日 10:30 から2時間くらい
- * 参加費4500円2回分(材料費込)
- * 材料によっては追加料金を頂く場合もございます。
- * 持ち物・・・エプロン・色塗りの時にドライヤー

詳しい日程やメニューは Furacoko. 便りやブログでお確かめください。
祝祭日はお休みです。

予定以外でも日程・時間などお気軽にご相談くださいませ。
できる限り対応させていただきます。



Furacoko. だより

毎月14日頃発行予定

ブログもご覧ください。

<http://furacoko-725.cocolog-nifty.com/blog/>

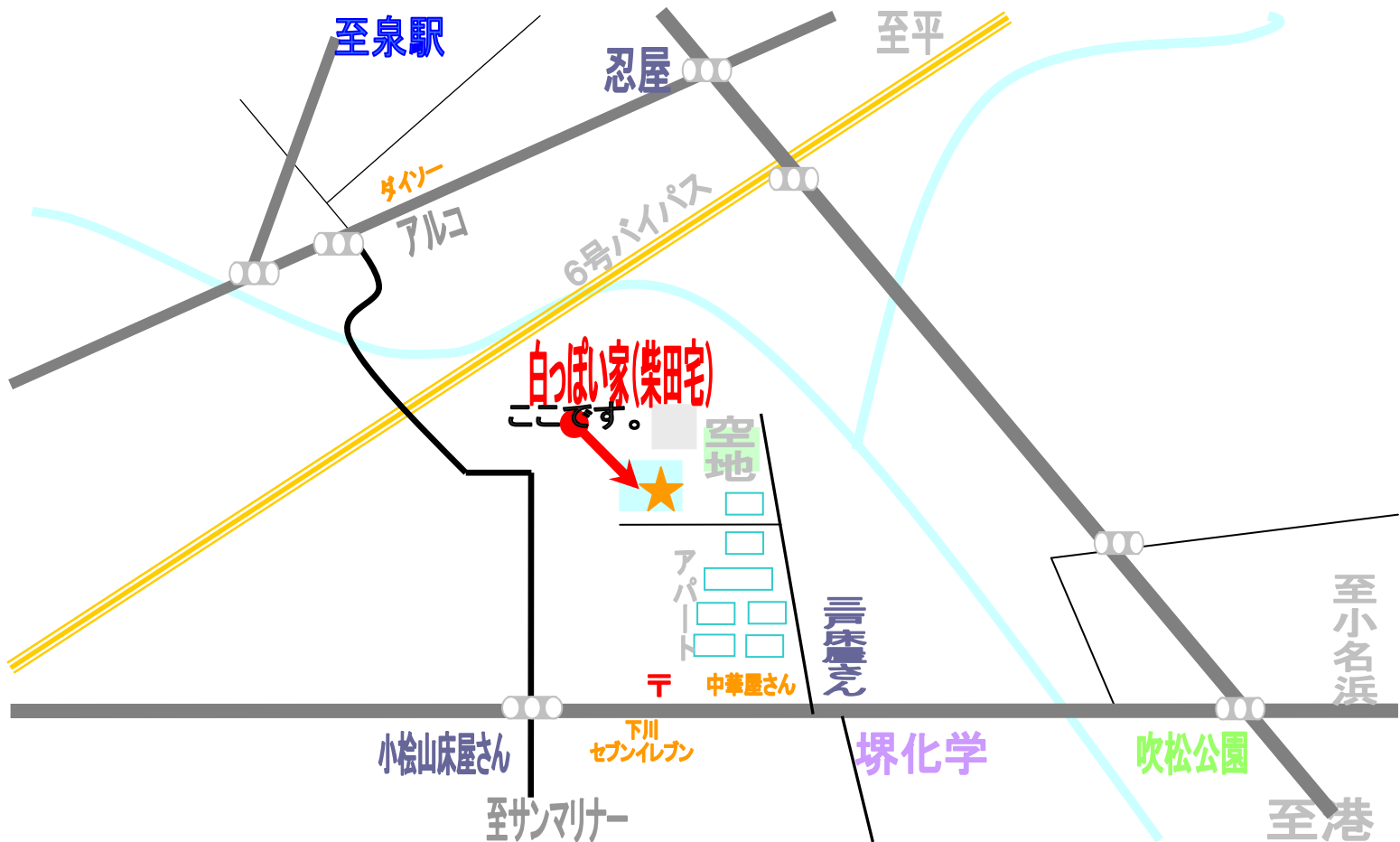

Furacoko.



AngelSeed.

Hand made
+

<http://furacoko-725.cocolog-nifty.com/blog/>



●●●●●●●●●●
● 場所(自宅にて)
● 〒971-8183
● いわき市泉町下川字宿ノ川 71
● 柴田夏子
● TEL 0246-56-5884
●●●●●●●●●●